

BLUMOTION

inside



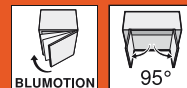
# CLIP top BLUMOTION

Charnière dans le prolongement en applique

Feuille de données techniques

# CLIP top BLUMOTION

## Charnière pour prolongement, en applique



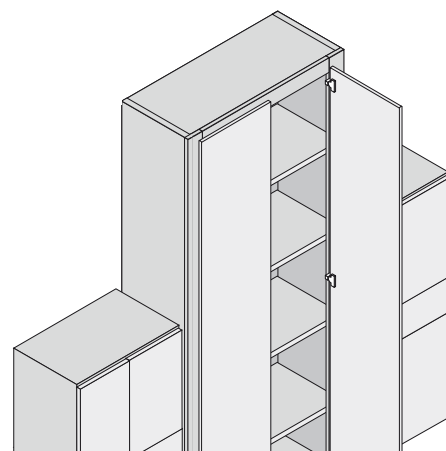
### Produit



### Description

- Charnière pour fixation **dans le prolongement de la porte en applique**
- Avec **BLUMOTION** intégré (avec désactivation)
- Compatible avec les embases existantes
- Charnière entièrement métallique, nickelée
- Angle d'ouverture 95°
- Avec réglage en profondeur confortable par vis sans fin
- Avec rappel de fermeture (ressort)
- Montage et démontage sans outil de la porte sur le corps de meuble
- Réglage tridimensionnel de la face (avec embase correspondante)
- Avec **INSERTA**, le montage du boîtier s'effectue en plus sans outil

### Application



### Informations utiles à la commande

<b>Porte en applique</b>		
	<b>Boîtier INSERTA</b>	Référence
Boîtier en acier, avec ressort		<b>79B9990</b>

	<b>Boîtier à visser</b>	
Boîtier en acier, avec ressort		<b>79B9950</b>

	<b>Boîtier à frapper</b>	<b>40</b>	<b>MZM.0040</b>
Boîtier en acier, avec ressort			<b>79B9980</b>

	<b>Caches</b>	
acier		nickelé
non imprimé		<b>70.1503</b>
estampé	Blum	<b>70.1503.BP</b>

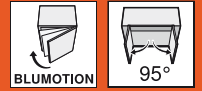
### Accessoires

	<b>Vis aggro pour le montage du boîtier</b>	
3,5 x 15 mm		<b>609.1500</b>
3,5 x 17 mm		<b>609.1700</b>

	<b>Cache boîtier pour boîtier à visser et à frapper</b>	
acier	nickelé	<b>70T3504</b>

# CLIP top BLUMOTION

Charnière pour prolongement, en applique

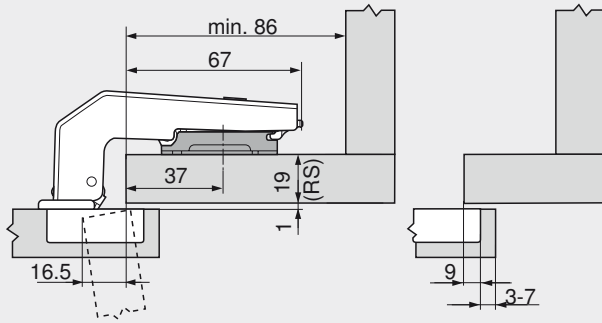


## Planification

Dimensions de la charnière et calcul des jeux avec réglage en usine (distance embase = 3 mm)

Encombrement de la porte en pleine ouverture

### Porte en applique

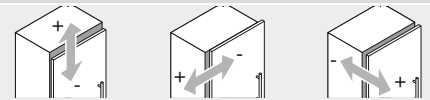


Épaisseur du cadre RS	Distance embases
16 mm	6 mm
19 mm	3 mm
22 mm	0 mm

### Jeu minimal (F) pour faces avec rayon de face (R = 1 mm) pour réglage d'usine

Distance de perçage du boîtier	Épaisseur de la face											
	16	18	19	20	22	24	26	28	29	30	31	32
3	0.2	0.3	0.4	0.5	0.8	1.0	1.5	1.9	Nous recommandons un essai de montage			
4	0.2	0.3	0.4	0.5	0.7	1.0	1.4	1.8				
5	0.2	0.3	0.4	0.5	0.7	1.0	1.4	1.8				
6	0.2	0.3	0.4	0.5	0.7	1.0	1.4	1.8				
7	0.2	0.3	0.4	0.5	0.7	0.9	1.4	1.7				

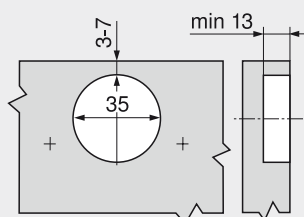
### Réglage



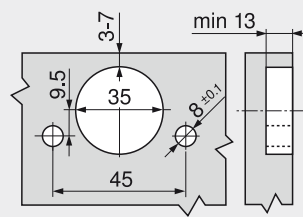
max. ± 3,0 mm    ± 2,5 mm    ± 1,0 mm

Voir embases

### Montage à visser



### Montage INSERTA/à frapper



### Dimensions boîtier

